



ФЕДЕРАЛЬНАЯ СЛУЖБА  
ГОСУДАРСТВЕННОЙ СТАТИСТИКИ

# Характеристика хозяйствующих субъектов Костромской области, учтённых в составе Статистического регистра Росстата



на 1 сентября 2023 года



ФЕДЕРАЛЬНАЯ СЛУЖБА  
ГОСУДАРСТВЕННОЙ СТАТИСТИКИ

# Характеристика хозяйствующих субъектов Костромской области, учтённых в составе Статистического регистра Росстата

Костромастат

на 1 сентября 2023 года

- 01 Демография юридических лиц на конец месяца
- 02 Демография юридических лиц Костромской области
- 03 Распределение юридических лиц по видам экономической деятельности
- 04 Распределение индивидуальных предпринимателей по видам экономической деятельности
- 05 Демография организаций по формам собственности
- 06 Распределение юридических лиц по формам собственности
- 07 Демография организаций по организационно-правовым формам
- 08 Распределение юридических лиц по организационно-правовым формам

\* Ежемесячные данные оперативной статистики





# ДЕМОГРАФИЯ ЮРИДИЧЕСКИХ ЛИЦ НА КОНЕЦ МЕСЯЦА

единиц

## 12 594

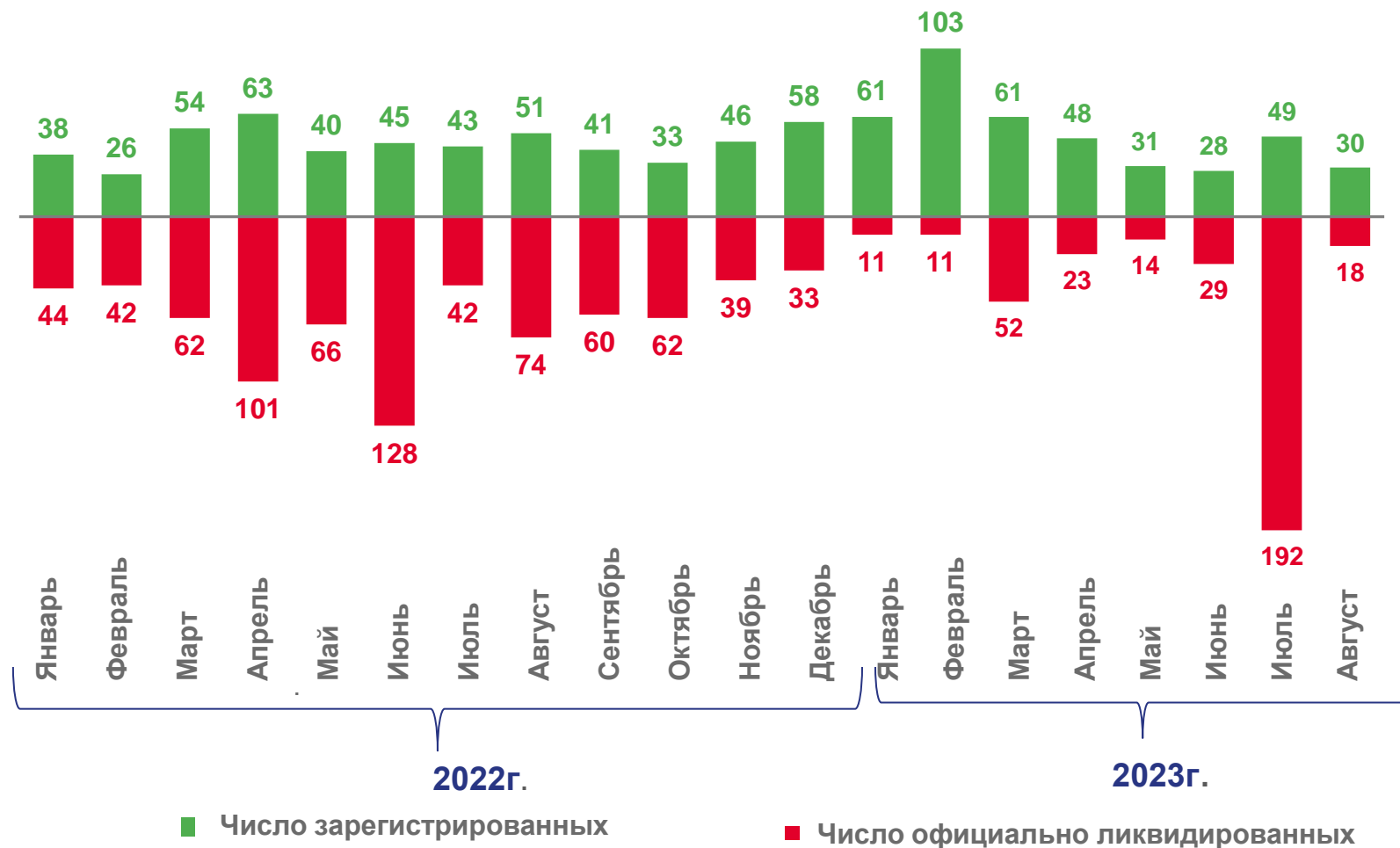
Число юридических лиц  
на конец августа 2023 года

## 30

Число зарегистрированных  
за август 2023 года

## 18

Число официально  
ликвидированных  
за август 2023 года





# ДЕМОГРАФИЯ ЮРИДИЧЕСКИХ ЛИЦ КОСТРОМСКОЙ ОБЛАСТИ

единиц

**МУНИЦИПАЛЬНЫЕ  
ОБРАЗОВАНИЯ**

**ПОСТАВЛЕНО  
НА УЧЕТ  
В АГУСТЕ 2023 Г.**

**СНЯТО С УЧЕТА  
В АГУСТЕ 2023 Г.**

Городские округа

22

15

в том числе г. Кострома

18

13

Муниципальные районы

7

2

Муниципальные округа

1








1





# ДЕМОГРАФИЯ ОРГАНИЗАЦИЙ ПО ВИДАМ ЭКОНОМИЧЕСКОЙ ДЕЯТЕЛЬНОСТИ

единиц

| ВИДЫ ЭКОНОМИЧЕСКОЙ ДЕЯТЕЛЬНОСТИ   | ПОСТАВЛЕНО НА УЧЕТ<br>В АВГУСТЕ 2023 Г. | СНЯТО С УЧЕТА<br>В АВГУСТЕ 2023 Г. |   |
|---|---|------------------------------------|---|
|  Сельское, лесное хозяйство, охота<br>рыболовство, рыбоводство   | 1                                       | 1                                  | ≡ |
|  Добыча полезных ископаемых  | -                                       | -                                  | ≡ |
|  Обрабатывающие производства   | 3                                       | 2                                  | ↑ |
|  Обеспечение электрической энергией,<br>газом и паром; кондиционирование воздуха                                     | -                                       | 1                                  | ↓ |
|  Водоснабжение; водоотведение,<br>организация сбора и утилизации отходов,<br>деятельность по ликвидации загрязнений | -                                       | -                                  | ≡ |
|  Строительство   | 5                                       | 4                                  | ↑ |
|  Торговля оптовая и розничная; ремонт<br>автотранспортных средств и мотоциклов                                     | 3                                       | -                                  | ↑ |



# ДЕМОГРАФИЯ ОРГАНИЗАЦИЙ ПО ВИДАМ ЭКОНОМИЧЕСКОЙ ДЕЯТЕЛЬНОСТИ

единиц

| ВИДЫ ЭКОНОМИЧЕСКОЙ ДЕЯТЕЛЬНОСТИ  | ПОСТАВЛЕНО НА УЧЕТ<br>В АВГУСТЕ 2023 Г. | СНЯТО С УЧЕТА<br>В АВГУСТЕ 2023 Г. |   |
|--|---|------------------------------------|---|
|  Транспортировка и хранение                                   | 3                                       | 3                                  |    |
|  Деятельность гостиниц и предприятий<br>общественного питания | -                                       | 2                                  |    |
|  Деятельность в области информации и<br>связи                 | -                                       | -                                  |    |
|  Деятельность финансовая и страховая                          | -                                       | 1                                  |    |
|  Деятельность по операциям с недвижимым<br>имуществом       | 1                                       | 2                                  |  |
|  Деятельность профессиональная, научная<br>и техническая    | 5                                       | -                                  |  |













# ДЕМОГРАФИЯ ОРГАНИЗАЦИЙ ПО ВИДАМ ЭКОНОМИЧЕСКОЙ ДЕЯТЕЛЬНОСТИ

единиц

| ВИДЫ ЭКОНОМИЧЕСКОЙ ДЕЯТЕЛЬНОСТИ  | ПОСТАВЛЕНО НА УЧЕТ<br>В АВГУСТЕ 2023 Г. | СНЯТО С УЧЕТА В<br>АВГУСТЕ 2023 Г. |   |
|--|---|------------------------------------|---|
|  Деятельность административная и<br>сопутствующие дополнительные услуги                   | 1                                       | -                                  | ↑ |
|  Государственное управление и обеспечение<br>военной безопасности; социальное обеспечение | -                                       | -                                  | ≡ |
|  Образование  | -                                       | 1                                  | ↓ |
|  Деятельность в области здравоохранения и<br>социальных услуг                             | -                                       | 1                                  | ↓ |
|  Деятельность в области культуры, спорта,<br>организации досуга и развлечений           | 6                                       | -                                  | ↑ |
|  Предоставление прочих видов услуг  | 2                                       | -                                  | ↑ |





# РАСПРЕДЕЛЕНИЕ ЮРИДИЧЕСКИХ ЛИЦ ПО ВИДАМ ЭКОНОМИЧЕСКОЙ ДЕЯТЕЛЬНОСТИ

на 1 сентября 2023 года, единиц



2387

Торговля оптовая и розничная;  
ремонт автотранспортных  
средств и мотоциклов



1460

Строительство



1443

Обрабатывающие  
производства



1201

Деятельность по операциям  
с недвижимым имуществом



781

Деятельность  
профессиональная, научная и  
техническая







# РАСПРЕДЕЛЕНИЕ ИНДИВИДУАЛЬНЫХ ПРЕДПРИНИМАТЕЛЕЙ ПО ВИДАМ ЭКОНОМИЧЕСКОЙ ДЕЯТЕЛЬНОСТИ

на 1 сентября 2023 года , единиц



6112

Торговля оптовая и розничная;  
ремонт автотранспортных  
средств и мотоциклов



1552

Обработывающие  
производства



1104

Строительство



839

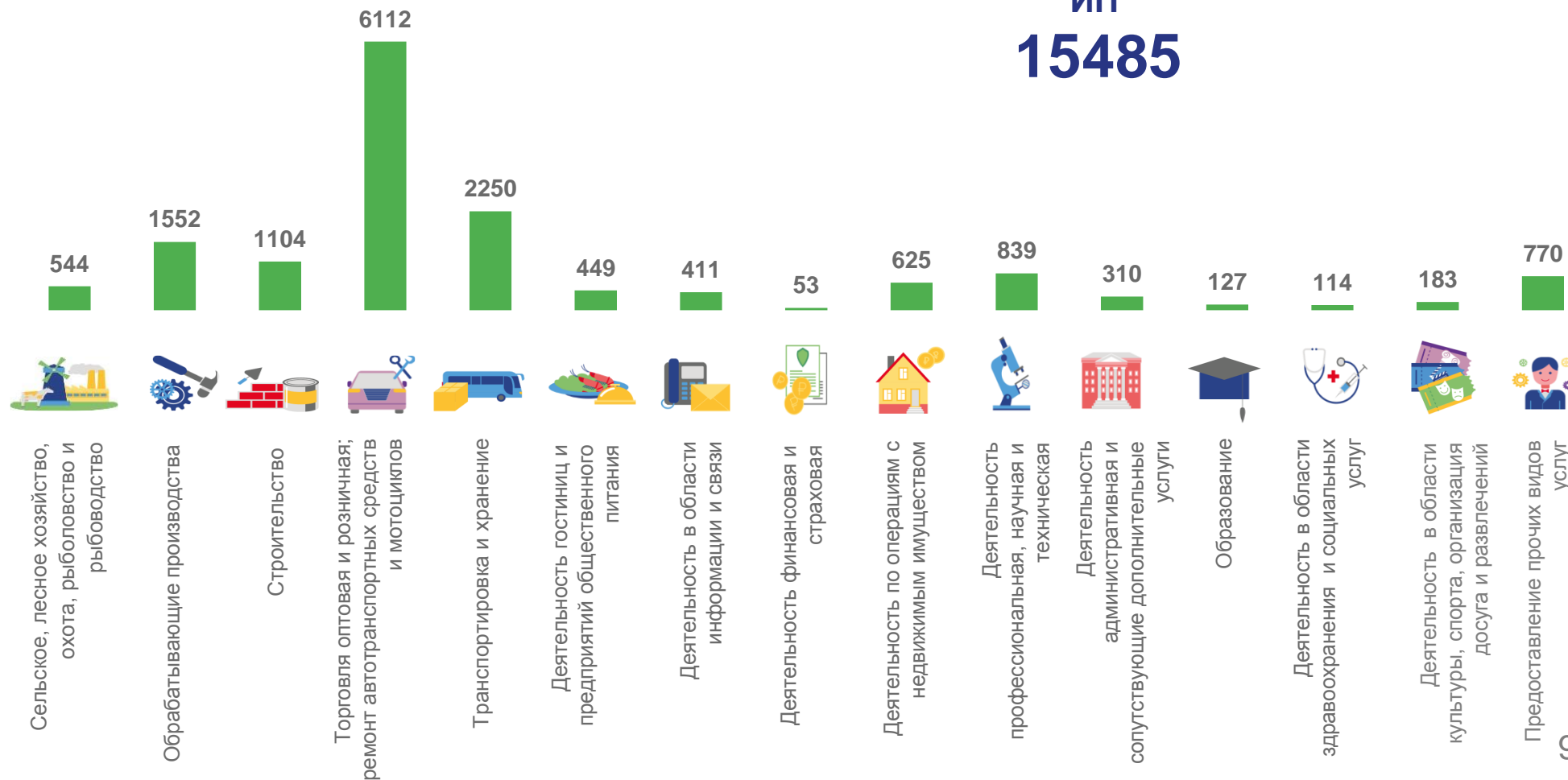
Деятельность  
профессиональная, научная и  
техническая



625

Деятельность по операциям  
с недвижимым имуществом






Количество  
ИП  
15485





# ДЕМОГРАФИЯ ОРГАНИЗАЦИЙ ПО ФОРМАМ СОБСТВЕННОСТИ

единиц

| ФОРМА СОБСТВЕННОСТИ   |  | ПОСТАВЛЕНО НА УЧЕТ<br>В АВГУСТЕ 2023 Г. | СНЯТО С УЧЕТА<br>В АВГУСТЕ 2023 Г. |   |
|---|--|---|------------------------------------|---|
|    | Государственная  | -                                       | 1                                  | ↓ |
|    | Муниципальная  | -                                       | 2                                  | ↓ |
|    | Частная  | 24                                      | 15                                 | ↑ |
|    | Общественных и религиозных организаций                                       | 3                                       | -                                  | ↑ |
|  | Иностранная  | 1                                       | -                                  | ↑ |
|  | Прочие, включая смешанную российскую,<br>совместную российскую и иностранную | 2                                       | -                                  | ↑ |





# РАСПРЕДЕЛЕНИЕ ЮРИДИЧЕСКИХ ЛИЦ ПО ФОРМАМ СОБСТВЕННОСТИ

на 1 сентября 2023 года, в процентах к итогу



- Частная собственность
- Муниципальная собственность
- Собственность общественных и религиозных организаций (объединений)
- Государственная собственность
- Прочие формы собственности, включая смешанную российскую и иностранную, совместную российскую и иностранную





# ДЕМОГРАФИЯ ОРГАНИЗАЦИЙ ПО ОРГАНИЗАЦИОННО-ПРАВОВЫМ ФОРМАМ

единиц

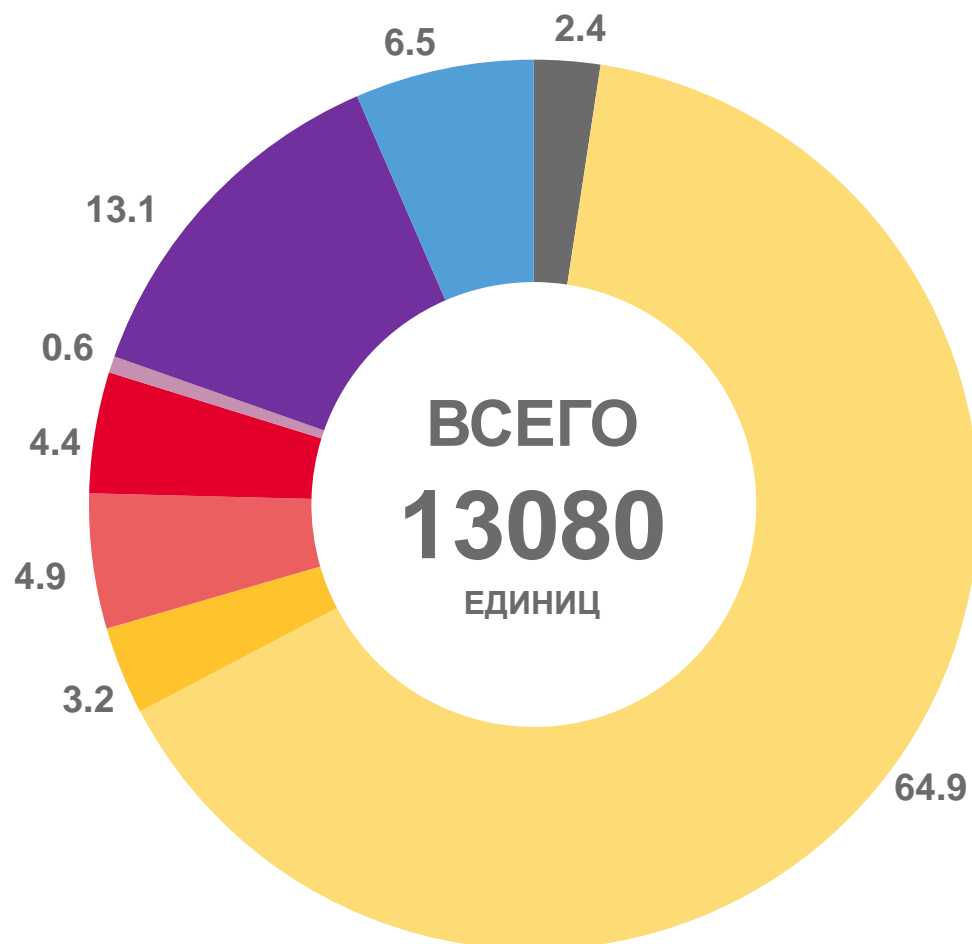
| ОРГАНИЗАЦИОННО-ПРАВОВАЯ ФОРМА            | ПОСТАВЛЕНО НА УЧЕТ<br>В АВГУСТЕ 2023 Г. | СНЯТО С УЧЕТА<br>В АВГУСТЕ 2023 Г. |   |
|--|---|------------------------------------|---|
| Акционерные общества                     | 1                                       | -                                  | ↓ |
| Общества с ограниченной ответственностью | 23                                      | 13                                 | ↑ |
| Производственные кооперативы (артели)    | -                                       | 1                                  | ↓ |
| Крестьянские (фермерские) хозяйства      | -                                       | -                                  | ≡ |
| Потребительские кооперативы              | -                                       | -                                  | ≡ |
| Общественные и религиозные организации   | 3                                       | -                                  | ↓ |
| Ассоциации                               | -                                       | -                                  | ≡ |
| Товарищества собственников недвижимости  | 1                                       | -                                  | ↑ |
| Унитарные предприятия                    | -                                       | 1                                  | ↓ |
| Автономные некоммерческие организации    | 2                                       | 1                                  | ↓ |
| Учреждения                               | -                                       | 2                                  | ↓ |





# РАСПРЕДЕЛЕНИЕ ЮРИДИЧЕСКИХ ЛИЦ ПО ОРГАНИЗАЦИОННО-ПРАВОВЫМ ФОРМАМ

на 1 сентября 2023 года, в процентах к итогу



- Акционерные общества
- Общества с ограниченной ответственностью
- Потребительские кооперативы
- Общественные и религиозные организации
- Товарищества собственников недвижимости
- Унитарные предприятия
- Учреждения
- Прочие